

FICHA TÉCNICA
BANCOS DE VESTUARIO

BANCOS EN MADERA Y ACERO

by  **MEGABLOK**





BANC-MINI



BANC-1-1500



BANC-2-1500



BANC-1-1000



BANC-3-1500-DC



BANC-4-1500

CARACTERÍSTICAS

Chasis

- Fabricado en tubo de acero de 1.5 mm de grosor.
- Pintados en gris RAL 7035 Microtexturado. Espesor mínimo de 50 micras.
- Tubos perchero y patas fabricadas con tubo de acero de 30x30 mm.
- Barra zapatero fabricadas con tubo de acero de 20x10 mm.
- Gran resistencia y fácil montaje.
- Las patas y los tubos perchero incluyen conteras PVC.
- Con conteras regulables en altura.

Listones

- Listones de madera de pino (90 mm de ancho x 16 mm grosor) recubiertos de barniz de poliuretano, calidad Flandes V. Madera proveniente de bosques sostenibles con certificado de cadena de custodia FSC.

Perchas

- Fabricadas en zamak (aleación de zinc con aluminio, magnesio y cobre. Tienedureza y buena resistencia mecánica).
- Modelo de tres ganchos.

COLORES CHASIS

RAL 9010	RAL 9001	RAL 1017	RAL 1021	RAL 2004	RAL 4010	RAL 3017	RAL 3000	RAL 3005	RAL 4005	RAL 6029
RAL 6034	RAL 5015	RAL 5023	RAL 5010	RAL 8025	RAL 7035	RAL 9006	RAL 7036	RAL 7016	RAL 9005	

OPCIONES



Fijación al suelo



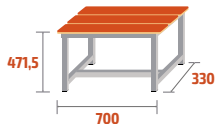
Contera regulable en altura



Repisa zapatero


COMBINACIONES Y MEDIDAS

SERIE BANC-MINI




BANC-MINI
 COD: 79004 · 8kg · 0,11m³


SERIE BANC-1



BANC-1-1000
 COD: 79010 · 9,5kg · 0,16m³

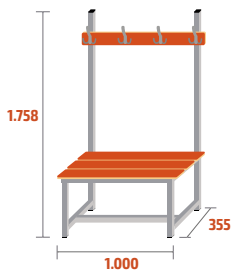


BANC-1-1500
 COD: 79001 · 14kg · 0,23m³

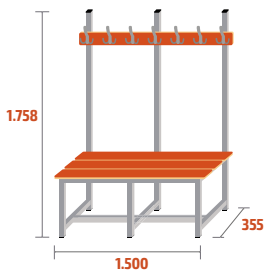


BANC-1-2000
 COD: 79020 · 18kg · 0,31m³

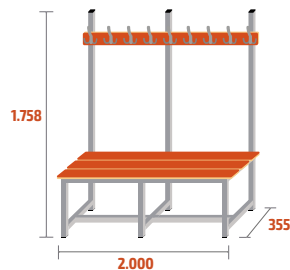
SERIE BANC-2



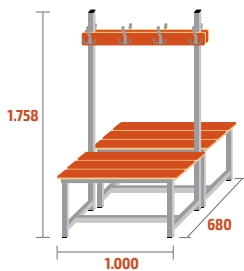
BANC-2-1000
 COD: 79012 · 16kg · 0,23m³ · 4 ↓



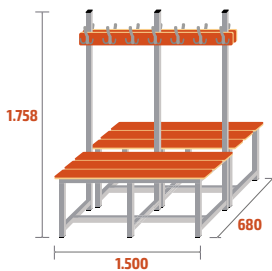
BANC-2-1500
 COD: 79013 · 24kg · 0,3m³ · 7 ↓



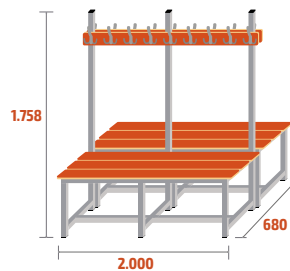
BANC-2-2000
 COD: 79014 · 29kg · 0,31m³ · 9 ↓



BANC-2-1000-DC
 COD: 79212 · 28kg · 0,46m³ · 8 ↓



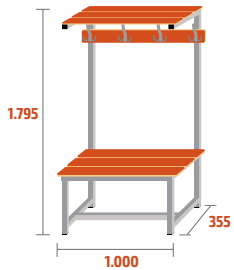
BANC-2-1500-DC
 COD: 79213 · 42kg · 0,6m³ · 14 ↓



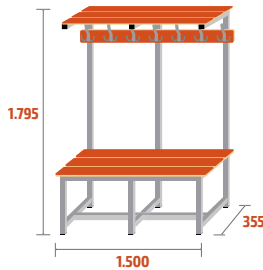
BANC-2-2000-DC
 COD: 79214 · 52kg · 0,62m³ · 18 ↓

COMBINACIONES Y MEDIDAS

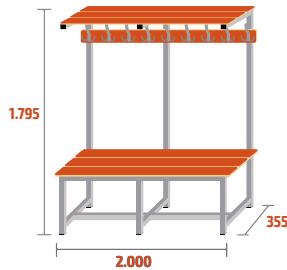
SERIE BANC-3



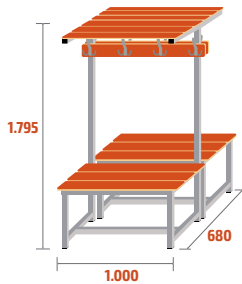
BANC-3-1000
 COD: 79022 · 21,5kg · 0,28m³ · 4 ↓



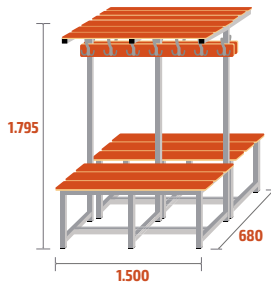
BANC-3-1500
 COD: 79023 · 28,5kg · 0,36m³ · 7 ↓



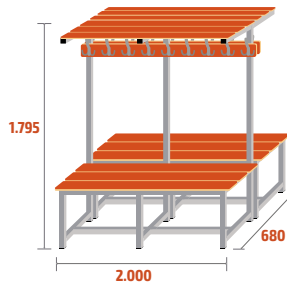
BANC-3-2000
 COD: 79024 · 33,5kg · 0,45m³ · 9 ↓



BANC-3-1000-DC
 COD: 79222 · 37kg · 0,48m³ · 8 ↓

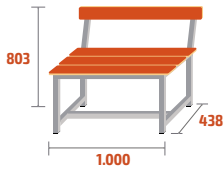


BANC-3-1500-DC
 COD: 79223 · 51kg · 0,62m³ · 14 ↓




BANC-3-2000-DC
 COD: 79224 · 61kg · 0,64m³ · 18 ↓


SERIE BANC-4



BANC-4-1000
 COD: 79300 · 11,5kg · 0,34m³



BANC-4-1500
 COD: 79325 · 16,5kg · 0,51m³



BANC-4-2000
 COD: 79350 · 20,5kg · 0,68m³

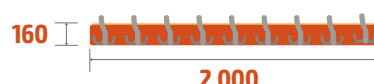
SERIE COLG



COLG-1-1000
 COD: 79910

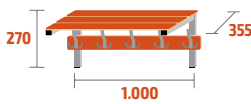


COLG-2-1500
 COD: 79915




COLG-3-2000
 COD: 79920


SERIE REP-MAD



REP-MAD-1000
 COD: 79911 · 7kg · 0,11m³



REP-MAD-1500
 COD: 79916 · 10kg · 0,16m³



REP-MAD-2000
 COD: 79921 · 13kg · 0,22m³

OPCIÓN CONSIGNAS BAJO BANCO

Fabricadas en chapa de acero laminado en frío, calidad DC01, según norma europea EN 10130 con un contenido en carbono inferior al 0.12%. Espesor de 0.6 mm.

Tratamiento previo al pintado de pasivado y desengrase con fosfatación amorfa.

Secado en horno a 180°C durante 15 minutos.

Pintadas con pintura Epoxi-poliéster en polvo mediante cabinas robotizadas.

Pintados en gris RAL 7035 Microtexturado. Espesor mínimo de 50 micras.

Con rosetas de ventilación.

Cerradura de cilindro cromada.

Doble plegado perimetral.

Bordes sin aristas cortantes y bisagras ocultas.

