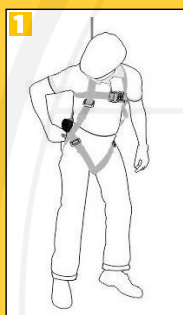




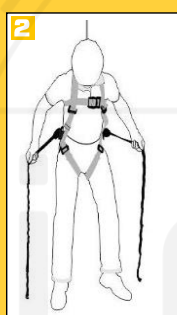
SUSPENSION TRAUMA

Dispositivo diseñado para aliviar los efectos negativos del trauma de la suspensión en caso de caída a través de la unión de las cintas que incorporan cada bolsa. Integrable en cualquier cinta del arnés.

Peso	230 g
Unidades	2
Cinta	Poliéster
Hebillas	Acero



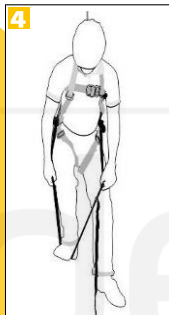
1
Abrir la cremallera de las bolsas instaladas a ambos lados del arnés y desplegar las correas



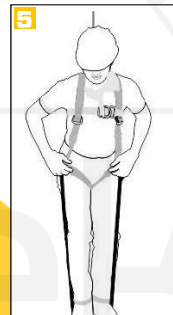
2
Juntar las 2 correas



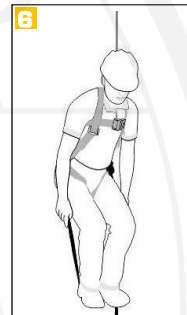
3
Conectar las 2 correas entre sí, con la ayuda de la hebilla



4
Colocar los pies sobre la hebilla.



5
Levantarse sobre la hebilla, a fin de aliviar la presión de las cintas del arnés.



6
Ajustar la cinta pélvica para reducir la presión y poder permanecer en una postura de asiento