


FICHA TÉCNICA
TAQUILLAS MELAMINA HIDRÓFUGA


SERIES V, T, M, C, P, B, Z y L

by  **MEGABLOK**






SERIE MHV
1 puerta por columna



SERIE MHT
2 puertas por columna



SERIE MHM
3 puertas por columna




SERIE MHC
4 puertas por columna



SERIE MHP
5 puertas por columna



SERIE MHB
6 puertas por columna



SERIE MHZ
8 puertas por columna



MHL SERIES
2 puertas en L



CARACTERÍSTICAS

Envolvente

Fabricada en tablero de aglomerado hidrófugo de fibras de densidad media, de 16 mm de espesor y recubierto con papel decorativo impregnado con resinas melamínicas. Canteado en PVC color blanco.

Este tablero cumple como mínimo las características especificadas en la norma UNE-EN 312 para tablero tipo P3:

Propiedad	Flexión	MOE	Trac. Perp.	Trac. Sup.	Hinch. 24 h	Trac. Perp. (T-313)	Hinch. 24 h (T-313)	Trac. Perp. (T-100)
Ensayo	UNE-EN 310	UNE-EN 310	UNE-EN 319	UNE-EN 311	UNE-EN 317	UNE-EN 321	UNE-EN 321	UNE-EN 1087-1
Unidades	N/mm ²	N/mm ²	N/mm ²	N/mm ²	%	N/mm ²	%	N/mm ²
3 a 4	-13,0	-1.800	-0,50	-0,80	-17,0	-0,18	-15,0	-0,09
> 4 a 6	-14,0	-1.950	-0,50	-0,80	-16,0	-0,18	-14,0	-0,09
> 6 a 13	-15,0	-2.050	-0,45	-0,80	-14,0	-0,15	-14,0	-0,09
> 13 a 20	-14,0	-1.950	-0,45	-0,80	-14,0	-0,13	-13,0	-0,08
> 20 a 25	-12,0	-1.850	-0,40	-0,80	-13,0	-0,12	-12,0	-0,07
> 25 a 32	-11,0	-1.700	-0,35	-0,80	-13,0	-0,10	-12,0	-0,07
> 32 a 40	-9,0	-1.550	-0,30	-0,80	-12,0	-0,09	-11,0	-0,06
> 40	-7,0	-1.350	-0,25	-0,80	-12,0	-0,08	-11,0	-0,06

(*) El cumplimiento de T-313 o T-100 es suficiente.

Opción puertas melamina

Puertas en melamina o melamina hidrófuga de diseño a dos caras. 19 mm de espesor. Canteado en PVC del mismo color que la puerta.

Opción puertas fenólicas

Fabricadas en tablero compacto de resinas fenólicas.

Material rígido, hidrófugo, antibacteriano e idóneo para zonas húmedas.

Altamente resistente al desgaste, por lo que resulta ideal para aplicaciones con un elevado índice de utilización y limpieza frecuente.

Núcleo de color negro.

Acorde a las normativas europeas EN 438-1 y EN 438-2. Densidad 1450 Kg/m³ según DIN 53479. Absorción del agua menor al 3%.

Tablero de 12 mm de grosor. Cantos redondeados.

No precisa mantenimiento.

Trasera

Fabricada en tablex perforado y totalmente enmarcada. Tablero de 3 mm de grosor.

Complementos

Tornillería en acero inoxidable A2. Bisagras de cazoleta con doble cincado y triple regulación.

Barra portaperchas de aluminio con dos ganchos colgador en a.b.s. (Modelos MHV, MHT y MHL).

Bandeja superior (Modelo MHV).

Cerradura de resbalón con bombillo extraíble y llave maestra. Con dos llaves de usuario.

Una bisagra con freno por cada puerta.


Patasy en PVC de 150mm regulables en altura.

Placas de numeración incluidas.




COLORES

Cuerpo



Blanco
M-060

Puertas melamina hidrófuga



Blanco
M-060



Gris claro
M-34W



Rojo
M-172



Azul oscuro
M-155C



Gris oscuro
M-4AT

Puertas melamina



Crema
M-183



Gris claro
M-34W



Amarillo
M-22G




Rosa
M-35W



Verde
M-023



Azul claro
M-U522




Aluminio
M-72E



Negro
M-231




Haya
MM-240




Wengue
M-52A



Acacia
M-50D



Roble Caledonian
M-51S




Roble joplin
M-17N




Roble azabache
M-75V



Fresno taiga
M-18N




Cemento apolo
M-99Q



Cemento teide
M-06F

Puertas fenólicas



Blanco
F-085



Gris claro
F-0074



Crema
F-0851



Amarillo
F-0010



Naranja
F-0011



Rosa
F-0232



Rojo
F-0210



Verde claro
F-0725



Verde oscuro
F-6901



Turquesa
F-2478



Burdeos
F-0318



Azul claro
F-0718



Azul oscuro
F-0717




Aluminio
F-0193



Gris oscuro
F-0077




Negro
F-0080



Madera Clara
FM-100



Madera oscura
FM-200



Wengue
FF-405



CERRADURAS



Estándar: Cerradura de llave



Pomo en poliamida



Pomo metálico 1



Pomo metálico 2



Tirador metálico



Monedero (moneda retornable)



Monedero + cajetín depósito



Cerradura de combinación 9520 y llave de emergencia



Cerradura electrónica de combinación de 4 dígitos TELEC



Cerradura de proximidad PROXI 2



Cerradura electrónica de combinación de 4 dígitos TELOCK



Cerradura electrónica de combinación de 4 dígitos SOLOCK



Cerradura electrónica de combinación de 4 dígitos FYLOCK

OPCIONES



Ranura buzón



Sobretecho inclinado



Zócalo melamina o fenólico



Lateral embellecedor



Pulsera de nylon




Pulsera de plástico




COMBINACIONES Y MEDIDAS

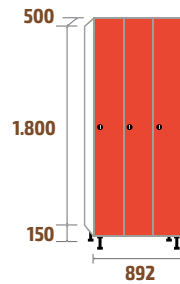
SERIE MHV



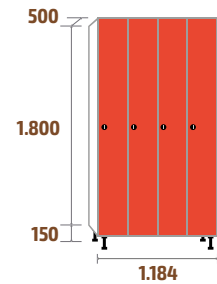
MHV-30/1
COD: 99276 | 58501
32kg | 34kg · 0,28m³




MHV-30/2
COD: 99278 | 58502
54kg | 59kg · 0,54m³



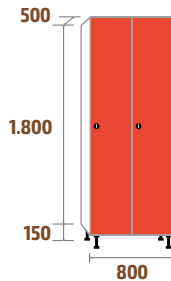
MHV-30/3
COD: 99279 | 58509
77kg | 83kg · 0,80m³



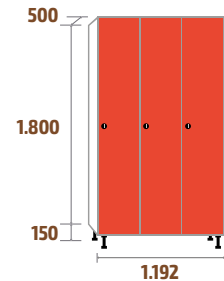
MHV-30/4
COD: 99280 | 58601
99kg | 108kg · 1,07m³



MHV-40/1
COD: 99283 | 58505
36kg | 37kg · 0,37m³

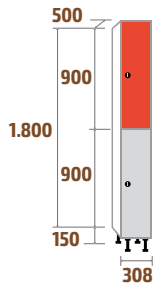


MHV-40/2
COD: 99284 | 58506
62kg | 68kg · 0,72m³

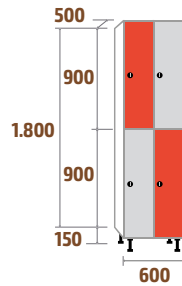


MHV-40/3
COD: 99285 | 58602
89kg | 97kg · 1,07m³

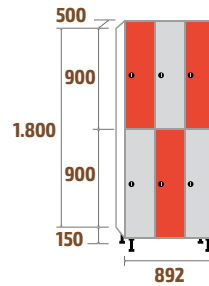
SERIE MHT



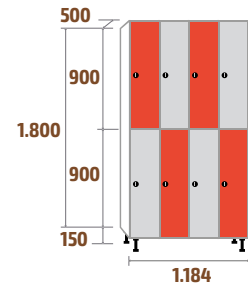
MHT-30/1
COD: 99277 | 58511
33kg | 35kg · 0,28m³



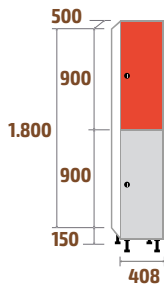
MHT-30/2
COD: 99578 | 58512
55kg | 60kg · 0,54m³



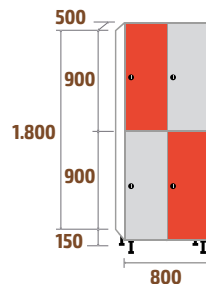
MHT-30/3
COD: 99579 | 58519
78kg | 85kg · 0,80m³



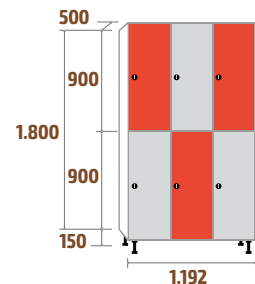
MHT-30/4
COD: 99580 | 58605
101kg | 110kg · 1,07m³



MHT-40/1
COD: 99352 | 58515
36kg | 39kg · 0,37m³



MHT-40/2
COD: 99402 | 58516
63kg | 69kg · 0,72m³



MHT-40/3
COD: 99403 | 58606
90kg | 99kg · 1,07m³

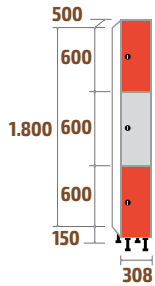
A la profundidad de los vestuarios, hay que añadir el grosor del tipo de puerta elegido:
Puerta de melamina : 18 mm de espesor.
Puerta fenólica: 12 mm de espesor.

Para mayor información puede contactar con nosotros en el teléfono 976 50 54 88, o consultar nuestra página web www.megablok.com

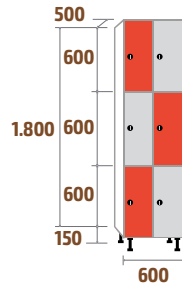


COMBINACIONES Y MEDIDAS

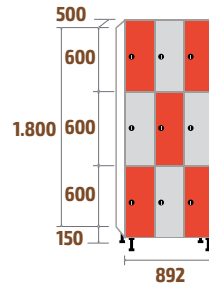
SERIE MHM



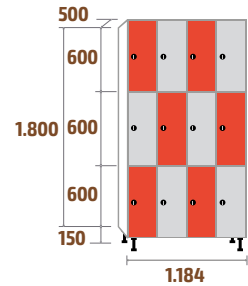
MHM-30/1
COD: 99350 | 58531
35kg | 37kg · 0,28m³



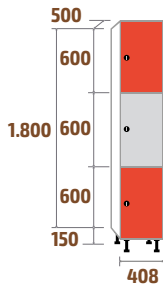
MHM-30/2
COD: 99412 | 58532
60kg | 64kg · 0,54m³



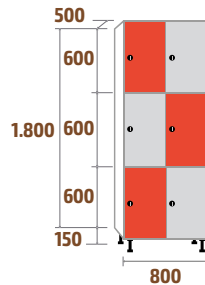
MHM-30/3
COD: 99413 | 58539
84kg | 91kg · 0,80m³



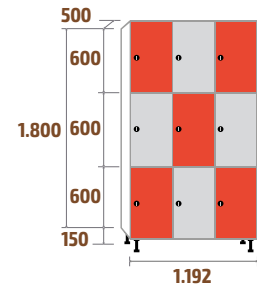
MHM-30/4
COD: 99414 | 58609
110kg | 118kg · 1,07m³



MHM-40/1
COD: 99353 | 58535
39kg | 42kg · 0,37m³

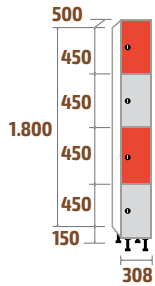


MHM-40/2
COD: 99415 | 58536
68kg | 74kg · 0,72m³

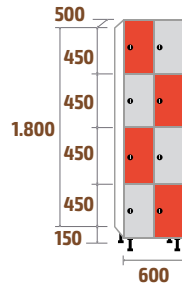


MHM-40/3
COD: 99416 | 58610
98kg | 107kg · 1,07m³

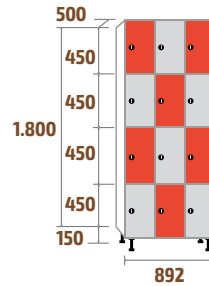
SERIE MHC



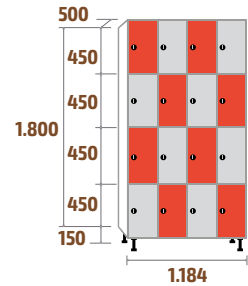
MHC-30/1
COD: 99351 | 58521
37kg | 39kg · 0,28m³



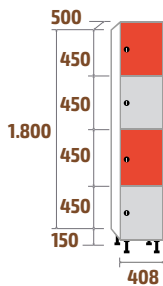
MHC-30/2
COD: 99422 | 58522
64kg | 68kg · 0,54m³



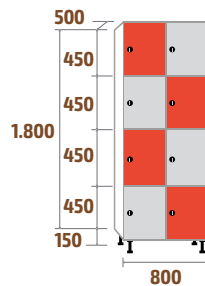
MHC-30/3
COD: 99423 | 58529
91kg | 97kg · 0,80m³



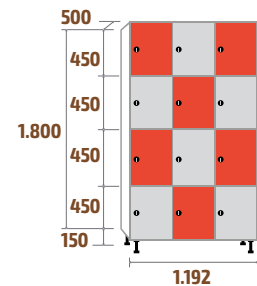
MHC-30/4
COD: 99424 | 58613
118kg | 127kg · 1,07m³



MHC-40/1
COD: 99354 | 58525
42kg | 45kg · 0,37m³



MHC-40/2
COD: 99425 | 58526
74kg | 79kg · 0,72m³



MHC-40/3
COD: 99426 | 58614
106kg | 115kg · 1,07m³

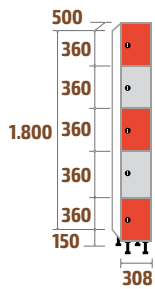
A la profundidad de los vestuarios, hay que añadir el grosor del tipo de puerta elegido:
Puerta de melamina : 18 mm de espesor.
Puerta fenólica: 12 mm de espesor.

Para mayor información puede contactar con nosotros en el teléfono 976 50 54 88, o consultar nuestra página web www.megablok.com

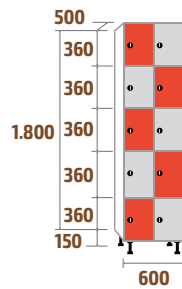


COMBINACIONES Y MEDIDAS

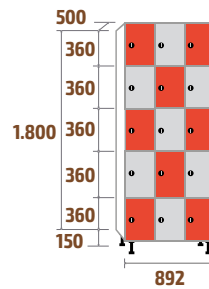
SERIE MHP



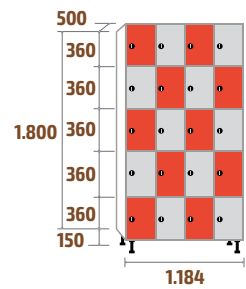
MHP-30/1
COD: 99551 | 58551
39kg | 41kg · 0,28m³



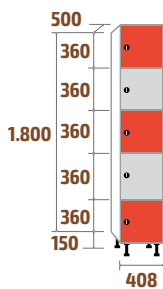
MHP-30/2
COD: 99552 | 58552
68kg | 72kg · 0,54m³



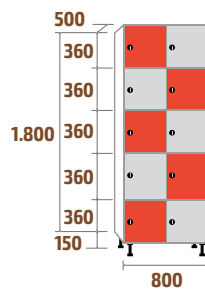
MHP-30/3
COD: 99553 | 58559
97kg | 104kg · 0,80m³



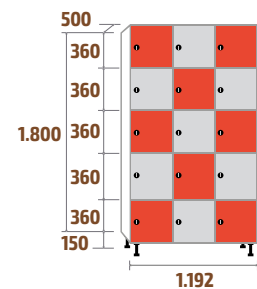
MHP-30/4
COD: 99555 | 58617
126kg | 135kg · 1,07m³



MHP-40/1
COD: 99554 | 58565
44kg | 47kg · 0,37m³

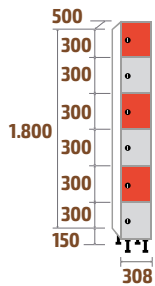


MHP-40/2
COD: 99559 | 58566
79kg | 85kg · 0,72m³

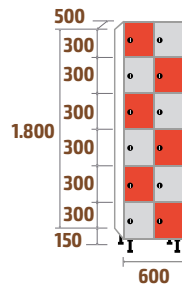


MHP-40/3
COD: 99560 | 58618
114kg | 123kg · 1,07m³

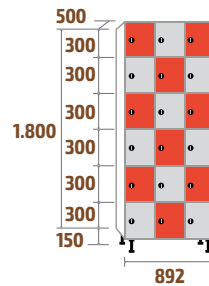
SERIE MHB



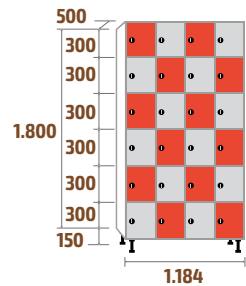
MHB-30/1
COD: 99651 | 58561
41kg | 43kg · 0,28m³



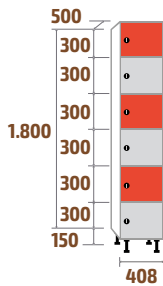
MHB-30/2
COD: 99652 | 58562
72kg | 77kg · 0,54m³



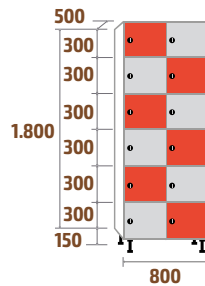
MHB-30/3
COD: 99653 | 58569
103kg | 110kg · 0,80m³



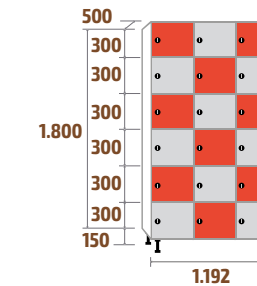
MHB-30/4
COD: 99655 | 58621
135kg | 144kg · 1,07m³



MHB-40/1
COD: 99654 | 58575
47kg | 50kg · 0,37m³



MHB-40/2
COD: 99659 | 58576
84kg | 90kg · 0,72m³



MHB-40/3
COD: 99660 | 58622
122kg | 130kg · 1,07m³

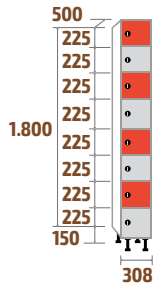
A la profundidad de los vestuarios, hay que añadir el grosor del tipo de puerta elegido:
Puerta de melamina : 18 mm de espesor.
Puerta fenólica: 12 mm de espesor.

Para mayor información puede contactar con nosotros en el teléfono 976 50 54 88, o consultar nuestra página web www.megablok.com

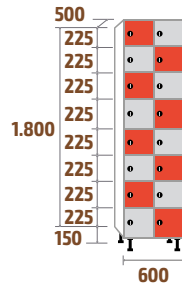


COMBINACIONES Y MEDIDAS

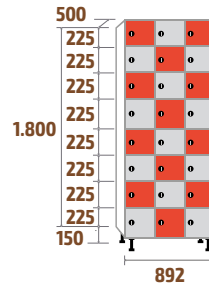
SERIE MHZ



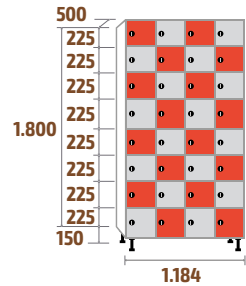
MHZ-30/1
COD: 99851 | 58581
45kg | 47kg · 0,28m³



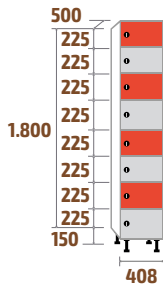
MHZ-30/2
COD: 99852 | 58582
81kg | 85kg · 0,54m³



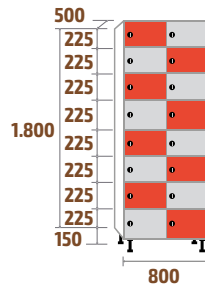
MHZ-30/3
COD: 99853 | 58589
116kg | 123kg · 0,80m³



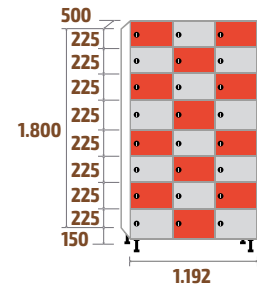
MHZ-30/4
COD: 99855 | 58625
152kg | 160kg · 1,07m³



MHZ-40/1
COD: 99854 | 58585
52kg | 55kg · 0,37m³

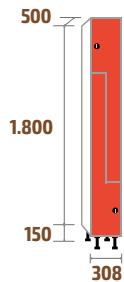


MHZ-40/2
COD: 99859 | 58586
94kg | 100kg · 0,72m³

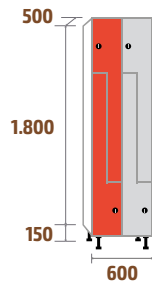


MHZ-40/3
COD: 99860 | 58626
138kg | 146kg · 1,07m³

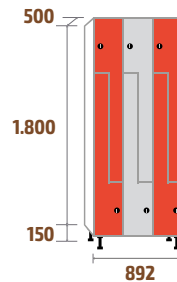
SERIE MHL



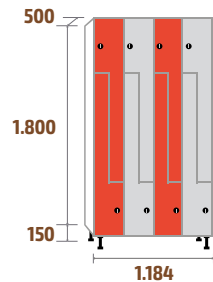
MHL-30/1
COD: 58541
40kg · 0,28m³



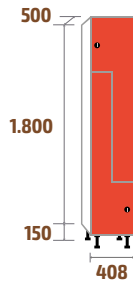
MHL-30/2
COD: 58542
69kg · 0,54m³



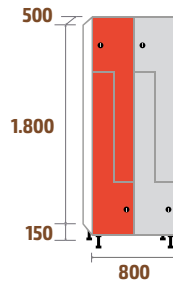
MHL-30/3
COD: 58549
99kg · 0,80m³



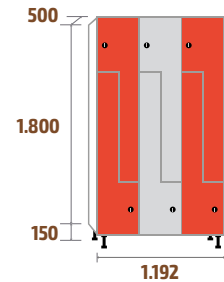
MHL-30/4
COD: 58629
129kg · 1,07m³



MHL-40/1
COD: 58545
44kg · 0,36m³



MHL-40/2
COD: 58546
79kg · 0,71m³



MHL-40/3
COD: 58630
113kg · 1,05m³

A la profundidad de los vestuarios, hay que añadir el grosor del tipo de puerta elegido:
Puerta de melamina : 18 mm de espesor.
Puerta fenólica: 12 mm de espesor.

Para mayor información puede contactar con nosotros en el teléfono 976 50 54 88, o consultar nuestra página web www.megablok.com